

Logo ve Marka Kullanım Prosedürü – Usage of Logo and Marks Procedure



TÜV AUSTRIA TURK – Genel

PRO-001

Yayın Tarihi 18.04.2016

Rev Tarihi \ Rev No 27.12.2023 \ 12

Logo ve Marka Kullanım Prosedürü

Usage of Logo and Marks Procedure

Prosedür Adı / Procedure Name
Logo ve Marka Kullanımı

Prosedür Sorumlusu / Procedure Lead:
Kalite Birimi

Hedefler / KPI:
Risk Değerlendirmesi / Risk Evaluation: FRM-012a

Prosedür Tedarikçileri / Procedure Suppliers:
TÜV AUSTRIA TURK

Prosedür Müşterileri / Procedure clients:
TÜV AUSTRIA TURK Müşterileri, Çalışanları

Girdiler / Inputs:
Kurumsal Tasarım İlkeleri,
Müşteri logo ve marka kullanım talepleri,
Tanınırlık
TÜRKAK Logo ve Marka kullanımı
IAS Logo ve Marka Kullanımı
GSTC Logo ve Marka Kullanımı

Çıktılar / Outputs:
Logo ve markanın kontrol altında kullanımı

Referanslar / References

- ✓ EN ISO/IEC 17020 7.4
- ✓ EN ISO/IEC 17065 4.1.3
- ✓ EN ISO/IEC 17025 7.8
- ✓ EN ISO/IEC 17021 8.3
- ✓ EN ISO/IEC 17029 10.3
- ✓ EN ISO/IEC 17024
- ✓ ISO 9001:2015 – in progress
- ✓ R10.06 TÜRKAK Akreditasyon Markasının TÜRKAK Tarafından Akredite Edilmiş Kuruluşlarca Kullanılmasına İlişkin Şartlar
- ✓ R20.18 TÜRKAK Markalı Deney Raporları ve Kalibrasyon Sertifikalarına İlişkin Rehber
- ✓ 93/68/EEC Avrupa Birliği CE Markalama Yönetmeliği
- ✓ Yapı Malzemelerinin Tabi Olacağı Kriterler Hakkında Yönetmelik (G Belgesi)
- ✓ TS EN ISO/IEC 17030 Uygunluk değerlendirmesi - Üçüncü taraf uygunluk işaretleri için genel şartlar

- ✓ ILAC P15 Muayene Kuruluşlarının Akreditasyonu için ISO/IEC 17020:2012'nin Uygulanması Madde 7.4.2.a
- ✓ IAS Corporate Logos and Accreditation Symbols - Transition to New Corporate Logo and Accreditation Symbols
- ✓ IAF PL 8:2016 Rules for the Use of the IAF Logo
- ✓ 305/2011/AB Yapı Malzemeleri Yönetmeliği Madde 10 ve 11
- ✓ 2014/68/AB Basınçlı Ekipmanlar Yönetmeliği Madde 21 ve 22
- ✓ 2006/42/AT Makine Emniyeti Yönetmeliği Ek III CE İşaretlenmesi
- ✓ ILAC-R4:10/2016: Use of the ILAC Logo and Tagline.
- ✓ ILAC-R7:05/2015: Rules for the Use of the ILAC MRA Mark.
- ✓ IAS Transition to New Corporate Logo and Accreditation Symbols
- ✓ GSTC- Global Sustainable Tourism Council

Logo ve Marka Kullanım Prosedürü – Usage of Logo and Marks Procedure



TÜV AUSTRIA TURK – Genel

No	Aktivite Activity	Tanımlama Description	Kayıtlar Records	Referans Reference	Standart Standard
0.1	Amaç	Bu prosedürün amacı, TÜV AUSTRIA TURK ve TÜV AUSTRIA TURK'ün ortağı veya sahibi olduğu tüm tüzel kişiliklerde (<i>bu prosedürde şirket TÜV AUSTRIA TURK olarak geçecektir.</i>); uygunluk değerlendirme faaliyetlerinin yönetimi kapsamında, yetkili otoritelerin markalarının kullanımı başta olmak üzere, TÜV AUSTRIA logolarının kullanımı, konusunda genel prensiplerin belirlenmesi, uygulanması ve kontrol edilmesidir.			
0.2	Kapsam	<p>TÜV AUSTRIA TURK, kendi iç dokümanlarında TÜV AUSTRIA logosunu kullanır. TÜV AUSTRIA TURK'ün ortağı veya sahibi olduğu tüm tüzel kişilikler çatı dokümantasyonunda TÜV AUSTRIA logolu dokümanları kullanım hakkına sahiptir. İç dokümanlarında kullanım hakkında olduğu logolar TÜV AUSTRIA veya TUV AUSTRIA İştirak logoları şeklinde olabilir.</p> <p>Uygunluk değerlendirme faaliyetleri sonucu müşterilerin, personellerin ve ürün/belge ve reklam materyalleri üzerinde kullanımına izin verilen Logo ve Markaları kapsar.</p> <p>Akreditasyon kuruluşları ve yetkili otoritelerin markalarının kullanım şartlarını kapsar.</p>		7.4 4.1.3 7.8 8.3 9.7 10.3	EN ISO/IEC 17020 EN ISO/IEC 17065 EN ISO/IEC 17025 EN ISO/IEC 17021 EN ISO/IEC 17024 EN ISO/IEC 17029
0.3	Sorumluluk	<p>Kalite Birimi, kullanılacak olan logo ve markanın sınırlarını Holding tarafından yayımlanan 'KRL-030 Annex-01 Corporate Design Manual' ı baz alarak bu prosedür ve eklerinde tanımlar.</p> <p>PRO-001 Logo ve Marka Kullanım Prosedürü TÜV AUSTRIA TURK ve müşterileri arasında imzalanan sözleşmelerin bölünmez bir parçasıdır. Müşteri, bu sözleşmelerin imzalanması ile Logo ve Marka alanında geliştirilen prosedür ve rehberleri kabul etmiş sayılır.</p>	Proses-Ürün Belgelendirme Sözleşmeleri Belgelendirme Sözleşmesi Genel Şartları	4.1.3 8.3 9.7 10.3	EN ISO/IEC 17065 EN ISO/IEC 17021 EN ISO/IEC 17024 EN ISO/IEC 17029

No	Aktivite Activity	Tanımlama Description	Kayıtlar Records	Referans Reference	Standart Standard
0.5	Tanımlar	<p>Akreditasyon Kuruluşu Logosu: Akreditasyon Kuruluşlarının (TÜRKAK, IAS, GAC, DAKS vb.) kendi ismini veya akreditasyon programlarını tanıtmak için kullandığı sembol. Akreditasyon Kuruluşu Logosu, TÜV AUSTRIA TURK tarafından tek başına kullanılamaz.</p> <p>Akreditasyon Markası: Akreditasyon Kuruluşu tarafından akredite edilmiş kuruluşların akreditasyon statülerini göstermek için kullandığı semboldür. Akreditasyon Markası ilgili akreditasyon kuruluşlarının iç yayınları ile oluşturulan formatlarda kullanılır. Genellikle bir akreditasyon numarası ile Akreditasyon Kuruluşunun logosundan geliştirilmiş özel markalardır.</p> <p>TÜRKAK Belge Doğrulama Sistemi (TBDS) Kare Kodu: Uygunluk değerlendirme kuruluşlarından hizmet alan müşterilere verilen veya verilecek deney/kalibrasyon/muayene hizmetleri ile /ürün/yönetim sistemi/personel belgelendirmelerine ilişkin bazı kayıt ve bilgilerin (başvuru, kapsam, tetkik, test/kalibrasyon, muayene, değerlendirme/sertifika vb.) girildiği TÜRKAK belge doğrulama sistemi tarafından üretilen, belgeye dair bilgilere erişim sağlayan kare kod.</p>			
1.0	Logo Talebi	<p>TÜV AUSTRIA TURK tarafından uygunluk değerlendirmesi yapılan firmalar tarafından talep edildiği takdirde belirtilmiş kurallara uygun olarak TÜV AUSTRIA TURK logo ve ilgili markaları hizmet kapsam dahilinde kullanılabilir.</p> <p>Müşteri tarafından kullanılmak istenen marka taslak çalışması TÜV AUSTRIA TURK' e iletilir. Paylaşılan logo taslağı Logo Kullanım Rehberi doğrultusunda incelenir ve uygun görülmesi halinde müşterinin kullanımına sunulur.</p>	GUI -001a Logo Kullanım Rehberi	4.1.3 8.3 9.7	EN ISO/IEC 17065 EN ISO/IEC 17021 EN ISO/IEC 17024
2.0	Gözden Geçirme Faaliyetleri	Düzenli aralıklarla müşterilerin ilgili ürünlerde veya farklı mecralarda kullandığı logolar takip edilir. Takip, müşterinin web sitesi üzerinden Birim Kalite Yönetim Temsilcileri tarafından üç		4.1.3 8.3	EN ISO/IEC 17065 EN ISO/IEC 17021

No	Aktivite Activity	Tanımlama Description	Kayıtlar Records	Referans Reference	Standart Standard
		<p>ayda bir ve yönetim sistemleri belgelendirmesi kapsamında yılda bir defa gözetim denetimleri esnasında denetçiler tarafından aşağıdaki başlıklarda yapılır;</p> <ul style="list-style-type: none"> ✓ Genel görünüm, yazım hataları, ✓ Kullanım yerleri, ✓ Tarihler, standart ve revizyon, ✓ Firma adı, adres, imza, mühür, ✓ Hariç tutmalar ve uygunluk durumu, ✓ TÜV AUSTRIA TURK ve akreditasyon kurumu logoları varlığı, ✓ Web sitesinin gözden geçirilmesi ✓ Kullanılan logonun ilgili kriterlere uygunluğu <p>Değerlendirme faaliyetleri esnasında Denetçiler tarafından yapılan gözden geçirme faaliyetleri ilgili denetim setinin kontrol listesine ve Logo Kullanım Rehberi' ne göre yapılır ve ilgili kontrol listesine işlenir.</p>	LST-001a Logo Kullanımı Gözden Geçirme Listesi	10.3	EN ISO/IEC 17029
3.0	Uygunluk Kullanım	<p>TÜV AUSTRIA TURK Logo ve Markaları, EN ISO/IEC 17020, 17065, 17029, 17024, 17025 ve GSTC kapsamında hizmet verilen müşterilere TÜV AUSTRIA TURK tarafından sunulan Belge, Rapor veya Sertifikalardaki kullanımı dışında müşterilerce reklam, katalog, kartvizit gibi reklam ve medya argümanlarında veya yanıltıcı ifade oluşturacak şekilde olmaması beklenir. Alınan hizmetin kapsamının sınırları ile birlikte tanımlanmış olması, kalite yönetim belgesi ve uygunluk hizmetleri ile karıştırılmaması gerekir.</p> <p>Yukarıdaki durumların olması durumunda, FRM-001a Sertifika ve Logo Kullanımı Uyarı Yazısı ile müşteri uyarılır.</p>	FRM-001a Sertifika ve Logo Kullanımı Uyarı Yazısı	7.8 7.4.2 9.7	EN ISO/IEC 17025 EN ISO/IEC 17020 EN ISO/IEC 17024
3.1	Uygunluk Kullanım	<p>TÜV AUSTRIA TURK logo kullanımı konusundaki uygunluk durumları için müşterilerine yazılı olarak bildirim yapar ve uygunluk durumu kaldırılana kadar belgeyi, sertifikayı (veya ilgili dokümanı) askıya alma hakkını kendinde saklı tutar. Ayrıca uygunluk durumunun ortadan kaldırılması için müşteriden düzeltici faaliyet başlatmasını ister.</p>	LST-001a Logo Kullanımı Gözden Geçirme Listesi	4.1.3	EN ISO/IEC 17065

No	Aktivite Activity	Tanımlama Description	Kayıtlar Records	Referans Reference	Standart Standard
		İptal edilen firmaların logo kullanımına dair yapılan gözden geçirmelerde uyarı yazısı ile müşteri bilgilendirilir. Belirtilen süre içinde logo kullanımının durdurulması ve ilgili tüm pazarlama ve reklam materyallerinden kaldırılması beklenir. Aksi hallerde süreç hukuki olarak işletilecektir.	FRM-001a Sertifika ve Logo Kullanımı Uyarı Yazısı		
3.2	Uygunsuz Kullanım	<p>TÜV AUSTRIA TURK sertifika ve logosunun kullanım hak ve kuralları TÜV AUSTRIA TURK ve kuruluş arasında imzalanan belgelendirme hizmeti sözleşmesinin ayrılmaz bir parçası olan 'MS-INS-001 Belgelendirme Kuralları Talimatı' nda belirtilmiştir. Burada belirtilen kurallara aykırı bir kullanım durumunda TÜV AUSTRIA TURK tarafından gereken işlemler başlatılır.</p> <p>Tetkikçiler her tetkikte, sertifika ve logonun kurallara uygun olarak kullanılıp kullanılmadığını kontrol ederler. Kontrol sonucu hangisi uygunsa KYS/ÇYS/BGYS' ye ait tetkik soru formuna kaydedilir. Sertifika ve logo kullanım kurallarına aykırılık tespit edildiğinde bu durum ilgili form ve denetim raporunda açıklanır. Bu durum tetkikte bir düzeltici faaliyet konusu oluşturur ve düzeltilmesi gerekir. Gerekliğinde sertifika, Belgelendirme Komitesi tarafından askıya alınabilir veya iptal edilebilir.</p> <p>Sertifikanın herhangi bir sebeple askıya alındığı durumlarda sertifika ve logo kuruluş tarafından o süre zarfında kullanılmaz.</p> <p>Tetkikçi/ler askı sürecinde iken, gözetim tetkikine gidilen firmalarda sertifika ve logonun kullanılıp kullanılmadığını;</p> <ul style="list-style-type: none"> ✓ Denetim esnasında firmanın varsa Web Sitelerine girerek, ✓ Askı sürecindeyken kullandığı antetli kağıtlarını vb. dokümanlarını inceleyerek ✓ Askı dönemindeyken herhangi bir ihaleye katılıp katılmadığını sorgulayarak tespit eder. 	<p>e-mail</p> <p>LST-001a Logo Kullanımı Gözden Geçirme Listesi</p> <p>FRM-001a Sertifika ve Logo Kullanım Uyarı Yazısı</p> <p>MS-INS-001 Belgelendirme Kuralları Talimatı</p>	<p>8.3.4</p> <p>8.3.5</p>	EN ISO/IEC 17021

Logo ve Marka Kullanım Prosedürü – Usage of Logo and Marks Procedure

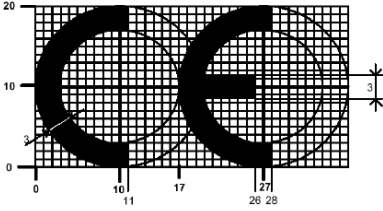


TÜV AUSTRIA TURK – Genel

No	Aktivite Activity	Tanımlama Description	Kayıtlar Records	Referans Reference	Standart Standard
		Herhangi bir uygunsuz kullanım tespit edilmesi halinde Belgelendirme Müdürü firmaya “Sertifika ve Logo Kullanımı Uyarı Yazısı” nı göndererek Sertifika ve Logoları 3 iş günü içerisinde Web sitesinden kaldırmasını bildirir. Buna rağmen Firma Sertifika ve Logoları kullanmaya devam ettiği takdirde hukuki işlem başlatılır.			
		<p>TÜV AUSTRIA TURK, TÜRKAK, IAS ve (varsa) diğer akreditasyon kuruluşlarının akreditasyonu dışında kalan kapsamlarında gerçekleştirdiği faaliyetler sonucu-sebebi ile oluşturulan sözleşme, rapor, sertifika, form, kontrol listesi vb. sistem dokümantasyonunda hiçbir şekilde Akreditasyon Kuruluşu Markasını veya Akreditasyon Kuruluşu Logosunu kullanmaz.</p> <p>TÜV AUSTRIA TURK, Doküman Kontrol Prosedürü dahilindeki dokümantasyonu her yıl Kalite Birimi / Kalite Yönetim Temsilcileri tarafından uygunluk kontrolünü yapar. Bu kontrol sırasında dokümanlardaki kontrolsüz, akreditesiz logo kullanımı konusunda da gerekli gözden geçirmeleri yapar. Dokümanlardaki ve kayıtlardaki akreditesiz logo kullanımı planlı iç tetkikler sırasında da gözden geçirilir.</p> <p>ILAC MRA ve ILAC MLA Markası tek başına kullanılamaz. (TÜRKAK Logosu ile kullanım şartları için lütfen bakınız TÜRKAK R10.06 Madde 10 – 11) MRA ve MLA markaları Akreditasyon Kuruluşu Markaları (TÜRKAK, IAS, GAC, vb.) ve TÜV AUSTRIA TURK logoları ile bir bütünlük oluşturacak şekilde kullanılabilir.</p>	GUI-001a Logo Kullanım Rehberi	9.0 10.0 11.0	TÜRKAK R 10.06 IAS Transition to New Corporate Logo and Accreditation Symbols
4.0	Sistem belgelendirme Logo Kullanımı	TÜV AUSTRIA TURK- Sistem Belgelendirme Bölümü faaliyetleri sonucu belgelendirilen kuruluş, TÜV AUSTRIA TURK markasını; deney, kalibrasyon veya muayene rapor ve sertifikaları üzerinde (TÜV AUSTRIA TURK tarafından servis edilen vb. diğer kapsamlarda) kullanılmasına müsaade etmez.	GUI-001a Logo Kullanım Rehberi	8.3	EN ISO/IEC 17021

No	Aktivite Activity	Tanımlama Description	Kayıtlar Records	Referans Reference	Standart Standard
		<p>TÜV AUSTRIA TURK- Sistem Belgelendirme Bölümü tarafından belgelendirilen kuruluşun ürününün üzerinde veya ürünün ambalajının üzerinde ya da ürünün uygunluğunu gösterdiği zannına kapılmayacak şekilde logo ve/veya markayı kullanmamalıdır.</p> <p>TÜV AUSTRIA TURK logo ve markası, Kalite Yönetim Sistemi, Çevre Yönetim Sistemi, Bilgi Güvenliği Yönetim Sistemi ve Gıda Güvenliği Yönetim Sistemi' nin belgelendirildiği göstermesi amacı ile kullanıldığında yanlış değerlendirmelere meydan vermeyecek şekilde kullanılmalıdır. (Örneğin, sadece Çevre Yönetim Sistemi'ne sahip bir firmanın, eğer sahip değilse Kalite Yönetim Sistemi ve/veya Gıda Güvenliği Yönetim Sistemi sertifikasına da sahip olduğu yönünde bir yanlış anlaşılmaya sebep olmayacak şekilde kullanılmalıdır).</p> <p>Kalite Yönetim Sistemi'nin belgelendirildiğinin gösterilmesi amacıyla TÜV AUSTRIA TURK Logosunun altında EN ISO 9001 ibaresi ve Sertifika numarası,</p> <p>Çevre Yönetim Sistemi'nin belgelendirildiğinin gösterilmesi amacıyla TÜV AUSTRIA TURK Logosunun altında EN ISO 14001 ibaresi ve Sertifika numarası</p> <p>Gıda Güvenliği Yönetim Sistemi' nin belgelendirildiğinin gösterilmesi amacıyla TÜV AUSTRIA TURK Logosunun altında EN ISO 22000 ibaresi ve Sertifika numarası kullanılır.</p> <p>Bilgi Güvenliği Yönetim Sistemi' nin belgelendirildiğinin gösterilmesi amacıyla TÜV AUSTRIA TURK Logosunun altında EN ISO 27001 ve/veya EN ISO 27701 ibaresi ve Sertifika numarası kullanılır.</p> <p>Kişisel Veri Yönetim Sistemi' nin belgelendirildiğinin gösterilmesi amacıyla TÜV AUSTRIA TURK Logosunun altında EN ISO 27701 ibaresi ve Sertifika numarası kullanılır.</p>			

No	Aktivite Activity	Tanımlama Description	Kayıtlar Records	Referans Reference	Standart Standard
		Entegre sertifikalarda ilgili Standartlar ve Sertifika numaraları, istenildiğinde tek bir TÜV AUSTRIA TURK Logosunun altında da kullanılabilir. Logo kullanım şartları bu prosedür ile birlikte GUI-001a Logo Kullanım Rehberi dokümanlarında açıkça belirtilmiştir.			
5.0	Kayıtlar	Kayıtların kontrolü prosedürüne göre LST- 001a Logo Kullanımı Gözden Geçirme Listesi ve ilgili kayıtları saklanır.	LST-001a Logo Kullanımı Gözden Geçirme Listesi FRM-001a Sertifika ve Logo Kullanım Uyarı Yazısı	-	EN ISO/IEC 17065 EN ISO/IEC 17024 EN ISO/IEC 17021 EN ISO/IEC 17029
6.0	CE Etiket Tanımı	TÜV AUSTRIA TURK'ün 2014/68/AB Basınçlı Ekipmanlar Yönetmeliği, 2006/42/AT Makine Emniyeti Yönetmeliği ve 305/2011/EU Yapı Malzemeleri Yönetmeliği kapsamlarında, çeşitli ürün gruplarında bulunan yetkinlikleri dahilinde Onaylanmış Kuruluş (Notified Body) olarak gerçekleştirilen hizmetlerin (muayene, test, değerlendirme vb.) olumlu sonuçlandırılması sonucunda CE işareti ve NoBo numarası (2737) kullanım hakkı elde eden müşterilerimiz, bu prosedür ile birlikte GUI-001a Logo Kullanım Rehberi'ni uygulamalıdır.	GUI-001a Logo Kullanım Rehberi	7.4 4.1.3	EN ISO/IEC 17020 EN ISO/IEC 17065
6.1	CE İşaretinin Kullanımı	“CE” işareti; 1) “CE” işareti Onaylanmış Kuruluş tarafından düzenlenen sertifika, rapor ve belgelerde kullanılamaz. 2) Şekil -1'de belirtilen şekle uygun olarak “CE” harflerinden oluşur ve çizimdeki oranlara uyarak küçültülmesi ve büyütülmesi dışında işaretin tasarımı değiştirilemez,	GUI -001a Logo Kullanım Rehberi	Madde 11	305/2011/AB “CE” İşareti Yönetmeliği 2014/68/AB

No	Aktivite Activity	Tanımlama Description	Kayıtlar Records	Referans Reference	Standart Standard
		<p style="text-align: center;">CE UYGUNLUK İŞARETİ</p>  <p style="text-align: center;">Şekil 1</p> <p>2) İlgili teknik düzenlemede aksi belirtilmedikçe, asgarî 5 mm ebadında olur,</p> <p>3) Ürüne veya bilgi plakasına veya ürünün yapısı gereği bunun mümkün olmadığı veya kalıcılığının garanti edilemediği durumlarda ambalajına ve ilgili teknik düzenlemenin öngördüğü ürün beraberindeki belgelere görünür, okunabilir ve silinmeyecek şekilde konulur,</p> <p>4) “CE” işareti, ürün piyasaya arz edilmeden önce konulur.</p> <p>5) “CE” işareti, sadece imalatçı veya onun yetkili temsilcisi tarafından konulur.</p> <p>6) “CE” uygunluk işareti, bir ürüne bu işaretin iliştilmesini öngören teknik düzenleme veya düzenlemeler kapsamında üretici tarafından uyulması zorunlu olan bütün şartlara uygunluğu gösterir. İlgili teknik düzenlemenin temel gerekler dışındaki hususlara da uyulmasını öngördüğü durumlarda, “CE” uygunluk işareti, bu hususlara uyulduğunu gösterir.</p>			2006/42/AT


No	Aktivite Activity	Tanımlama Description	Kayıtlar Records	Referans Reference	Standart Standard
		<p>7) “CE” uygunluk işareti, ürünün ilgili teknik düzenlemelerin tüm hükümlerine uygun olduğunun üretici tarafından teyit edildiğini ve ürünün gerekli uygunluk değerlendirme işlemlerine tabi tutulduğunu gösterir.</p> <p>8) Bir ürünün, “CE” uygunluk işaretinin iliştilmesini gerektiren birden fazla teknik düzenlemeye tabi olması durumunda, “CE” uygunluk işareti, ürünün, ilgili tüm teknik düzenlemelerin hükümlerine uygun olduğunu gösterir. Bu teknik düzenlemelerden biri veya birkaçının, bir geçiş dönemi boyunca, üreticiye uygulama konusunda bir seçme hakkı tanıdığı durumlarda, “CE” uygunluk işareti, sadece uygulanan teknik düzenleme veya düzenlemelerin hükümlerine uygunluğu gösterir. Bu durumda, uygulanan teknik düzenlemelerin ilgili hükümleri, ürün beraberindeki belge, uyarı ve kullanma kılavuzu veya mümkünse bilgi plakasında belirtilmelidir.</p> <p>9) Görünür, okunabilir ve silinmeyecek şekilde iliştilir.</p> <ul style="list-style-type: none"> - Ürüne “CE” uygunluk işareti iliştilmesini öngören teknik düzenlemelerin tüm hükümlerine uygunluğu göstermek açısından, “CE” uygunluk işareti dışında başka bir uygunluk işareti kullanılmaz. - “CE” uygunluk işareti, üretim kontrol safhasının sonunda iliştilir. - “CE” uygunluk işareti, üretici tarafından iliştilir. İlgili teknik düzenlemenin gerektirdiği durumlarda, “CE” uygunluk işaretinin yanında, üretim kontrol safhasında yer alan onaylanmış kuruluşun Avrupa Komisyonu tarafından verilen kimlik kayıt numarası da yer alır. Onaylanmış kuruluşun kimlik kayıt numarası, kendi sorumluluğu altında, kendisi veya üretici tarafından iliştilir. 			

No	Aktivite Activity	Tanımlama Description	Kayıtlar Records	Referans Reference	Standart Standard
		<ul style="list-style-type: none">- Belirli ürünlerin kullanımına ilişkin özelliklerin belirtilmesinin gerektiği durumlarda, “CE” uygunluk işareti ve onaylanmış kuruluşun kimlik kayıt numarasından sonra bir piktogram veya kullanım özelliklerini gösteren başka işaretler yer alabilir.- Ürüne, “CE” uygunluk işaretinin anlamı ve şekli hakkında üçüncü şahısları yanıltacak başka işaretler iliştilirilemez.- Ulusal veya uluslararası standartlara ya da başka düzenlemelere uygunluğu belirten işaretler, “CE” uygunluk işaretinin görünebilirliğini ve okunabilirliğini engellemeyecek şekilde ürüne, ambalajına veya ürün beraberindeki belgelere iliştilirilebilir.- CE işareti imalatçı ya da onun topluluk içerisinde yerleşik temsilcisi tarafından iliştilirilmelidir.- CE işareti ürüne veya bilgi levhasına görünebilir, okunabilir ve silinemez şekilde iliştilirilmelidir. Bununla beraber bu mümkün değil veya ürünün tabiatından dolayı garanti edilemiyorsa, varsa pakete veya ilgili direktif ve diğer yasal mevzuatlar öngörüyorsa eşlik eden belgelere iliştilirilmelidir.- Uygulanacak direktiflere göre üretim kontrol safhasında bir onaylanmış kuruluş müdahil ise, bunun kimlik numarası CE işaretini takip etmelidir. Kimlik numarası imalatçı veya onun Topluluk içerisinde yerleşik temsilcisi tarafından onaylanmış kuruluşun sorumluluğu altında iliştilirilir.- Topluluk içerisinde yerleşik olsun ya da olmasın, imalatçı, ürünün direktif hükümlerine uygunluğundan ve CE işareti iliştilirilmesinden nihai olarak sorumlu kişidir. İmalatçı kendi yerine hareket etmesi için Topluluk içerisinde yerleşik bir			

No	Aktivite Activity	Tanımlama Description	Kayıtlar Records	Referans Reference	Standart Standard
		<p>temsilci atayabilir. İstisnai olarak, ürünü piyasaya arz edecek kişi imalatçının sorumluluklarını almış kabul edilebilir</p> <ul style="list-style-type: none">- CE işareti aşağıdaki formatta olmalıdır. Şayet CE işareti genişletiliyor veya daraltılıyorsa oranlar korunmalıdır.- CE işareti, söz konusu direktiflerin kapsadığı zorunlu kamu menfaatlerine uyumu sembolize eder. Bu nedenle, diğer ilgili taraflarla (örneğin dağıtıcılar, tüketiciler ve diğer kullanıcılar) birlikte üye devlet yetkili mercilerine iletilmesi zaruri malumat olarak değerlendirilmesi gerekir. Buna göre, görünebilirlik gereği, CE işaretine bütün tarafların ulaşabilmesi anlamına gelmektedir. CE işareti mesela, bir ürünün altına ya da arkasına iliştilir. Okunabilir olması için asgari olarak 5 mm yüksekliğe sahip olması gerekmektedir. Normal şartlar altında fark edilebilir izler bırakmadan giderilememesi için çıkarılamaz olması gerekmektedir. (Mesela bazı ürün standartları su ve petrol menşeli temizlik ürünleri ile ovalama testi kullanmaktadır). Bununla birlikte, bu durum CE işaretinin ürünün dahili bir parçası olması anlamına gelmemektedir. <p>10) İlgili teknik düzenlemenin gerektirdiği durumlarda, “CE” işaretinin yanında;</p> <ul style="list-style-type: none">- Üretim kontrol safhasında yer alan onaylanmış kuruluşun kimlik kayıt numarası da yer alır.- Kimlik kayıt numarası, onaylanmış kuruluşun kendisi veya kuruluşun talimatları çerçevesinde imalatçı veya imalatçının yetkili temsilcisi tarafından konulur. <p>11) Ürüne “CE” işaretinin anlamı ve şekli hakkında üçüncü şahısları yanıltacak başka işaretler veya betimlemeler konulamaz. Diğer her türlü işaret, ürüne ancak “CE” işaretinin görünebilirliğini, okunabilirliğini ve anlamını bozmayacak şekilde konulabilir.</p>			

No	Aktivite Activity	Tanımlama Description	Kayıtlar Records	Referans Reference	Standart Standard																
		<p>12) “CE” işareti sadece teknik düzenlemelerin konulmasını öngördüğü ürünlerde kullanılabilir, başka ürünlerde kullanılamaz.</p> <p>13) Tipe uygunlukları TÜV AUSTRIA TURK tarafından yapılan ürün üzerine işlenen “CE” işaretinin sağına, TÜV AUSTRIA TURK’ ün Onaylanmış Kuruluş numarası olan “2737” rakamı, aşağıdaki şekle uygun olarak işlenir:</p>  <table border="1"> <thead> <tr> <th>Yönetmelik</th> <th>Modül</th> <th>Belge</th> <th>Ürün</th> </tr> </thead> <tbody> <tr> <td>305/2011/AB</td> <td>Sistem 2+</td> <td>HAYIR</td> <td>EVET</td> </tr> <tr> <td>2006/42/AT</td> <td>B</td> <td>HAYIR</td> <td>EVET</td> </tr> <tr> <td>2014/68/AB</td> <td>EK-3 (Kalite Modülleri hariç)</td> <td>HAYIR</td> <td>EVET</td> </tr> </tbody> </table>	Yönetmelik	Modül	Belge	Ürün	305/2011/AB	Sistem 2+	HAYIR	EVET	2006/42/AT	B	HAYIR	EVET	2014/68/AB	EK-3 (Kalite Modülleri hariç)	HAYIR	EVET			
Yönetmelik	Modül	Belge	Ürün																		
305/2011/AB	Sistem 2+	HAYIR	EVET																		
2006/42/AT	B	HAYIR	EVET																		
2014/68/AB	EK-3 (Kalite Modülleri hariç)	HAYIR	EVET																		
6.2	Yapı Malzemeleri Yönetmeliği (305/2011/AB) Kapsamında CE İşareti ve Etiketinin Kullanımı	<p>Üretici CE işaretinin eklenmesinden sorumludur.</p> <p>Eklenecek CE işareti sembolü, bu talimata uygun olmalı ve birlikte bulunan etiket, ambalaj üzerinde veya birlikte bulunan ticari dokümanlar üzerinde gösterilmelidir. İşaretlemede;</p> <ul style="list-style-type: none"> - Uygun olan yerlerde karakteristikler için "performans tayini yapılmadı" ibaresi, - Karakteristiğin eşik seviyeye maruz kaldığı durumlarda, "Performans tayini yapılmadı" ibaresi, - Uygunluğun sağlandığının iddia edildiği diğer mevzuatlarla ilgili doküman listesi, 	İlgili Harmonize Standart Ek ZA	4.1.3 Madde 10 Madde 11 Madde 9	EN ISO/IEC 17065 305/2011/AB “CE” İşareti Yönetmeliği																

No	Aktivite Activity	Tanımlama Description	Kayıtlar Records	Referans Reference	Standart Standard
		<p>söz konusu mevzuatın (28213 sayılı Resmi Gazete’ de 23.02.2014 tarihinde yayımlanan “CE” İşareti Yönetmeliği) gerektirdiği bilgilerle birlikte uygun şekilde ürünle birlikte bulunmalıdır.</p> <p>İmalatçı tarafından performans beyanı düzenlenmemiş ise yapı malzemesine CE işareti konulamaz.</p> <p>CE işareti sırası ile;</p> <ol style="list-style-type: none"> 1. İlk kez konulduğu yılın son iki rakamını, 2. İmalâtçının adını ve kayıtlı adresini veya imalâtçının adını ve adresini kolayca tanımlayan işaretini, 3. Karışıklığa mahal vermeden ürün tipine has tanımlama kodunu, 4. Performans beyanının referans numarasını, 5. Beyan edilen performansın seviyesini veya sınıfını, 6. Uygulanan uyumlaştırılmış teknik şartname numarasını, 7. Onaylanmış kuruluşun kimlik numarasını, 8. Malzemenin tâbi olduğu uyumlaştırılmış teknik şartnamede yer alan kullanım amacına ilişkin bilgileri ihtiva eder. 			
11.2	Basınçlı Ekipmanlar Yönetmeliği (2014/68/AB) Kapsamında CE İşaretinin kullanılması	<p>Basınçlı Ekipmanlar Yönetmeliği kapsamında “CE” işareti, “CE İşareti Yönetmeliği”nin 9 uncu maddesinde belirtilen genel ilkelere tabidir.</p> <p>(1) CE işareti, TÜV AUSTRIA TURK tarafından belgelendirmesi tamamlanan basınçlı ekipmanların her bir parçasına veya veri plakasına ve kapsamda belirtilen her bir donanıma veya veri plakasına görünür, okunaklı ve silinemez bir şekilde iliştilir. Basınçlı ekipman veya donanımın özelliğinden dolayı CE işaretinin iliştilmesinin mümkün olmaması veya gerekmemesi durumunda, CE işareti ürünün ambalajına veya ekli belgelere iliştilir.</p>	İlgili Harmonize Standart Ek ZA	<p>4.1.3</p> <p>Madde 21</p> <p>Madde 22</p> <p>Madde 9</p>	<p>EN ISO/IEC 17065</p> <p>2014/68/AB</p> <p>“CE” İşareti Yönetmeliği</p>

No	Aktivite Activity	Tanımlama Description	Kayıtlar Records	Referans Reference	Standart Standard
		<p>(2) CE işareti, donanımı oluşturan basınçlı ekipmanın her bir parçasına iliştilmesi gerekmez. CE işaretine sahip basınçlı ekipmanın her bir parçası, bir donanıma dâhil edildiğinde, bu işareti taşımaya devam eder.</p> <p>(3) Basınçlı ekipman veya donanımın piyasaya arzından önce CE işareti iliştilir.</p> <p>(4) CE işaretini, basınçlı ekipman veya donanımın imalat denetimi aşamasında bulunan onaylanmış kuruluş olarak TÜV AUSTRIA TURK'ün kimlik numarası (2737) takip eder. TÜV AUSTRIA TURK'ün onaylanmış kuruluş kimlik numarası, GUI-001a ve PRO-001 gerekliliklerine uygun olarak iliştilir.</p> <p>(5) CE işaretinin ve onaylanmış kuruluşun kimlik numarasının ardından özel bir riski veya kullanımı belirten başka herhangi bir işaret kullanılabilir.</p> <p>(6) Bakanlık, CE işaretinin mevzuata uygun doğru şekilde uygulanmasını temin için gerekli mekanizmaları kullanır ve bu işaretin yanlış kullanımı halinde uygun tedbirleri alır.</p>			
11.3	Makine Emniyeti Yönetmeliği (2006/42/AT) Kapsamında CE İşaretinin kullanılması	<p>"CE" uygunluk işareti aşağıdaki biçimde 'CE' baş harflerinden oluşmalıdır:</p>  <p>"CE" uygunluk işareti yukarıdaki resimde gösterilen şekle sadık kalmak şartıyla büyütülür veya küçültülür.</p>	İlgili Harmonize Standart Ek ZA	4.1.3 EK III Madde 9	EN ISO/IEC 17065 2006/42/AT "CE" İşareti Yönetmeliği

No	Aktivite Activity	Tanımlama Description	Kayıtlar Records	Referans Reference	Standart Standard
		<p>“CE” uygunluk işaretinin çeşitli unsurları, esas olarak aynı düzey ölçüye sahip olmalıdır. Bu ölçü 5 mm’den küçük olmamalıdır. Asgari boyut küçük ölçekli makinalar için değiştirilebilir.</p> <p>“CE” uygunluk işareti, aynı teknik kullanılarak, imalatçı veya yetkili temsilcisinin adının hemen yakınına iliştilmelidir.</p> <p>2006/42/AT Makine Emniyeti Yönetmeliği kapsamında;</p> <p>Ek IV’te verilen listede yer alan ve uyumlaştırılmış standartlara uygun olarak imal edilen makinalarda, bu standartların ilgili bütün temel sağlık ve güvenlik kurallarını kapsamaları kaydıyla, imalatçı veya yetkili temsilcisi Ek X’da belirtilen tam kalite güvence işlemlerini yapanlar ile;</p> <p>Ek IV’de yer alan ve uyumlaştırılmış standartlara uygun olarak imal edilmeyen makinalarda veya bu standartlara kısmen uygun olarak imal edildiğinde ya da uyumlaştırılmış standartların ilgili temel sağlık ve güvenlik kurallarının tamamını kapsamadığı durumlarda veya bahsi geçen makinalar için bir uyumlaştırılmış standardın bulunmadığı hallerde, imalatçı veya yetkili temsilcisi; Ek X’da verilen tam kalite güvence işleminin uygulandığı durumlarda, “CE” uygunluk işaretinin yanına TÜV AUSTRIA TURK Onaylanmış Kuruluş kimlik numarası (2737) yazılmalıdır.</p>			
12.0	TÜV AUSTRIA TURK Onaylanmış Kuruluş Numarası ile CE İşaretinin Kullanımı	<p>TÜV AUSTRIA TURK Onaylanmış Kuruluş Kimlik Numarası: 2737’dir.</p> <p>CE 2737 işareti sadece ürüne ait TÜV AUSTRIA TURK tarafından verilmiş Fabrika Üretim Kontrol sertifikası varsa ve bu sertifikalar geçerliyse kullanılabilir.</p>	İlgili Harmonize Standart Ek ZA	4.1.3	EN ISO/IEC 17065 305/2011/AB

No	Aktivite Activity	Tanımlama Description	Kayıtlar Records	Referans Reference	Standart Standard
		<p>CE 2737 işareti ilgili harmonize teknik şartnamenin Ek ZA maddesine uygun olarak iliştilmelidir.</p> <p>Sertifikalar askıya alındığı veya iptal edildiği günden itibaren müşteriler TÜV AUSTRIA TURK Onaylanmış Kimlik numarasını (2737) ve sertifikaları kullanamazlar.</p> <p>TÜV AUSTRIA TURK Fabrika Üretim Kontrol denetimlerinde Onaylanmış Kimlik Numarasının (2737) ve sertifikanın kullanımının uygunluğunu kontrol eder.</p> <p>Denetim ekibi sertifika ve Onaylanmış Kimlik Numarası (2737) kullanımı ile ilgili bir usulsüzlük tespit ederse, ilgili belgelendirme prosedüre göre işlem başlatılır, verilere göre sertifikayı askıya alır ya da iptal eder.</p> <p>Üreticinin Performans Beyanı (DoP), CE işaretini iliştilmesi ve diğer beyanları üretici sorumluluğunda, sertifikanın amacı dışında ve/veya başka ürünler için kullanımı ile Onaylanmış Kuruluş numarasının yanlış kullanımı OK sorumluluğundadır.</p>			“CE” İşareti Yönetmeliği
13.1	“G” İşareti Tanım	<p>Uyumlaştırılmış teknik şartnamesi bulunmayan yapı malzemelerinin piyasaya arz edilebilmeleri için Yapı Malzemelerinin Tabi Olacağı Kriterler Hakkında Yönetmelik 19.uncu maddede öngörülen yöntemle uygunluk değerlendirmesi ile teyit edilen performans değerleri Ek-2 de yer alan "G" işareti ile beyan edilir.</p> <p>Yapı Malzemelerinin Tabi Olacağı Kriterler Hakkında Yönetmelik hükümlerine uygun olarak “G” işareti iliştilen malzemeler güvenli ürün olarak değerlendirilir ve piyasaya arzına izin verilir. “G” işaretinin bulunmaması güvensizlik şüphesi olarak değerlendirilir ve ilgili yönetmeliğin 20’nci maddedeki hükümler uygulanır.</p>			

No	Aktivite Activity	Tanımlama Description	Kayıtlar Records	Referans Reference	Standart Standard
		Yapı malzemesi olarak nitelendirilebilecek bu ürün, yapı işlerinde kalıcı olarak kullanılmak amacıyla piyasaya arz edilmemişse, bu duruma ilişkin bilgi ürün piyasaya arz edilirken görünür bir biçimde ürünün üzerine iliştilmelidir.			
	"G" İşareti Kullanımı	<p>"G" işareti Yapı Malzemelerinin Tabi Olacağı Kriterler Hakkında Yönetmelik kapsamında aşağıdaki maddeye uygun olarak takılmalıdır. İlgili yönetmelikte geçen Ek-1, bu prosedürde Ek -2 olarak tasnif edilmiştir.</p> <p>MADDE 10 –</p> <p>(1) Bu Yönetmelik ile "G" işareti iliştilererek piyasaya arz edilmeleri gerektiği belirlenen yapı malzemelerinin AB Komisyon Kararları çerçevesinde öngörülen uygunluk teyit sistemine göre yapılacak uygunluk teyidi doğrultusunda piyasaya arz edilebilmeleri için, Ek-1(A)'da yer alan "G" işareti ile birlikte Ek-1 (B)'de yer alan "G" Uygunluk Belgesi ve/veya Ek-1 (C)'de yer alan "G" Uygunluk Beyanını hazırda bulundurulur. "G" işaretinin ürünlere iliştilmesinin usul ve esasları hakkında 15/11/2001 tarihli ve 2001/3530 sayılı Bakanlar Kurulu Kararıyla yürürlüğe konulan CE Uygunluk İşaretinin Ürüne iliştilmesine ve Kullanılmasına Dair Yönetmelik hükümleri uygulanır.¹</p> <p>(2) "G" işareti; malzemeye, malzemeye iliştilen bir etikete, malzemenin ambalajına veya malzemeye ait ticari belgelere, teknik şartnamelere dayalı olarak malzemenin özelliklerini tarif eden performans değerleri ile birlikte iliştilir.</p> <p>(3) Yapı malzemelerinin tabi olacağı uygunluk teyit sistemi, AB Komisyon Kararları ile öngörülmemiş ise ulusal standarda tabi ürünlerin uygunluk teyit sistemi 1+ kabul edilir. Bu durumda TÜV AUSTRIA TURK herhangi bir faaliyet gerçekleştirmez.</p>			

¹ Bu prosedürde yer alan CE kullanım şartları ile ilgili kısıtlamalar, yönetmelik gereği "G" işareti içinde kullanılır.

No	Aktivite Activity	Tanımlama Description	Kayıtlar Records	Referans Reference	Standart Standard
		<p>(4) Özel üretimlerde ve seri olmayan üretimlerde, sağlık ve emniyet açısından özel önem arz eden malzemelere ilişkin teknik şartnamelerde aksi öngörülmediği takdirde, Ek-1 (E) de öngörülen “Uygunluk Teyit Sistemi 4” çerçevesinde yapılan uygunluk beyanı yeterli kabul edilir.</p> <p>(5) Türkiye ile AB arasındaki ilgili Ortaklık Konseyi Kararları çerçevesinde, ulusal bir standarda eş bir standarda göre Avrupa Birliğine üye olan herhangi bir devlette yasal olarak üretilmiş ve/veya yasal olarak serbest dolaşıma girmiş bulunan ürünlerin piyasaya arzına izin verilir. AB üyesi olan herhangi bir ülkede, 19 uncu maddenin ikinci fıkrasında belirtilen prosedür çerçevesinde gerçekleştirilen uygunluk teyitleri ve rapor sonuçlarına göre performans değerleri beyan edilerek “G” işareti iliştilir.</p> <p>(6) Üçüncü bir ülkeden doğrudan getirilen ithal ürünler, 19 uncu maddenin birinci fıkrasında belirlenen kuruluşlarca uygunlukları teyit edildikten sonra piyasaya arz edilebilir.</p>			
6.0	TÜRKAK Rehberleri	<ul style="list-style-type: none"> TÜRKAK Akreditasyon Markası A4 ebadından daha büyük olmayan bir sarf malzemesi üzerine basılmışsa, en boy oranı sabit olmak üzere eni 30 mm’den daha büyük olmamalıdır. Markanın daha büyük ebatlı bir sarf malzemesine basılması halinde, TÜRKAK’ tan elektronik ortamda temin edilen, uygun ebatlı olan Marka kullanılabilir. Markanın içinde yer alan Logonun minimum yüksekliği 20 mm olmalıdır. TÜRKAK Akreditasyon Markası kırtasiye malzemelerinin üzerinde de kullanılabilir. Ancak Marka; <ul style="list-style-type: none"> a) TÜV AUSTRIA TURK logosu veya ismi ile baskı yapılan dokümanın üzerinde bulunmalıdır. b) TÜV AUSTRIA TURK logosundan veya isminden daha baskın olmamalıdır. TÜRKAK Akreditasyon Markası kabartma veya hologram şeklinde kullanılabilir. 		6.0 7.0 8.0 9.0	R10.06 TÜRKAK AKREDİTASYON MARKASI’ nın TÜRKAK tarafından akredite edilmiş kuruluşlarca kullanılmasına ilişkin şartlar

No	Aktivite Activity	Tanımlama Description	Kayıtlar Records	Referans Reference	Standart Standard
		<ul style="list-style-type: none"> TÜRKAK Akreditasyon Markasının elektronik ortamdaki reproduksiyonları, tüm şartlara ilave olarak aşağıda sıralanan şartları karşılıyor olması koşuluyla kabul edilebilir. <p>a) TÜV AUSTRIA TURK' ün akreditasyon numarası markanın tam altına merkezi bir şekilde yazılmış olmalıdır.</p> <p>b) TÜRKAK Logosunda herhangi bir tahrifat yapılmamalıdır.</p> <p>c) Markanın formatında herhangi bir değişiklik yapılmamalıdır.</p> <p>d) TÜRKAK Akreditasyon Markasının kullanılacağı doküman zemininin renkli olması durumunda TÜRKAK Akreditasyon Markası beyaz bir fon ile çerçevelenmelidir.</p> <ul style="list-style-type: none"> TÜRKAK Akreditasyon Markası, TÜV AUSTRIA TURK' ün statüsü hakkında yanlış anlaşılmaya sebep olabilecek şekilde kullanılmamalıdır. TÜV AUSTRIA TURK tanıtım/reklam materyallerinde TÜRKAK Akreditasyon Markasını kullanma hakkına sahiptir. TÜRKAK 'tan akredite belgelendirme kuruluşları, TÜRKAK Akreditasyon Markasını kırtasiye, reklam, tanıtım veya benzeri materyallerde kullanabilir. TÜRKAK Akreditasyon Markası akredite edilmiş belgelendirme kuruluşunun veya belgelendirme programının markası ile ilişkili olacak şekilde kullanılmalıdır. "Tanıtım Malzemeleri" terimi akredite bir ürün belgelendirme faaliyeti altında üretilmiş ürünler veya mallar haricindeki ürünler ve malzemeler üzerine iliştirilmiş notları, etiketleri, dokümanları veya yazılı bildirimleri kapsamaktadır. Bu kısıtlama paketleme ve promosyon malzemeleri için de geçerlidir. Antetli kâğıtlarda kullanılan TÜRKAK Akreditasyon Markası, TÜRKAK R10-06'da belirtilen şartları sağlamalı ve TÜRKAK tarafından iletilen formatla uyumlu olmalıdır. TÜRKAK Akreditasyon Markası TÜV AUSTRIA logosundan daha ön planda olmamalıdır. 			

No	Aktivite Activity	Tanımlama Description	Kayıtlar Records	Referans Reference	Standart Standard
		<ul style="list-style-type: none"> Akreditasyon kapsamı dahilinde olmayan bir faaliyete ilişkin yapılan tekliflerde üzerinde TÜRKAK' ın Akreditasyon Markası olan antetli kağıtlar kullanılıyorsa, hangi faaliyetlerin akredite edilmiş olduğu açıkça belirtilmelidir. Bu gibi durumlarda ilgili antetli dokümanda, örneğin "Bu teklif akreditasyon kapsamı dahilinde olmayan hizmetleri içermektedir" şeklinde bir ibare bulunmalıdır. TÜRKAK Akreditasyon Markası TÜV AUSTRIA TURK'ün personeli için bastırılan kartvizitler üzerinde kullanılamaz. Kartvizitler üzerinde kuruluşun akreditasyonuna ilişkin hiçbir atıfta bulunulamaz. Elektronik postalarda kullanılan imza/kartvizitler de bu kapsamda değerlendirilmektedir. Akredite kuruluş üzerinde TÜRKAK Akreditasyon Markasını kullanacağı her tür malzemeyi (kırtasiye,vs..) kullanıma almadan önce, ilgili materyale ilişkin olarak TÜRKAK' ın onayını almalıdır. Bir reklam kampanyasının parçası olacak şekilde bu Rehberde belirtilen şartlara uygun olarak TÜRKAK Akreditasyon Markası içeren reklam malzemeleri haricinde, TÜRKAK Akreditasyon Markası taşıtların üzerinde kullanılmamalıdır. TÜRKAK Akreditasyon Markaları binaların veya bayrakların üzerinde kullanılmamalıdır. TÜRKAK Akreditasyon Markası TÜV AUSTRIA TURK' ün binasının iç duvarlarında, kapılarında veya fuarlardaki tanıtım standlarında kullanılabilir. TÜRKAK Akreditasyon Markası TÜRKAK' ın herhangi bir ürünü veya hizmeti onayladığı veya önerdiği anlamına gelebilecek şekilde kullanılmamalıdır. TÜRKAK Akreditasyon Markası akreditasyon kapsamındaki belgelendirme ve muayene faaliyetleri için TÜRKAK' ın sorumluluğu üstüne aldığı ima edecek şekilde kullanılmamalıdır. TÜRKAK Akreditasyon Markası içeren her türlü belge ve raporda TÜRKAK tarafından akredite edilmiş bütün faaliyetler açıkça belirtilmelidir. Ürün belgelendirmeye ilişkin TÜRKAK Akreditasyon Markası sadece akredite edilmiş ürün belgelendirme çalışmaları kapsamında üretilmiş ürünler için TÜV AUSTRIA TURK' ün logosu ile birlikte kullanılabilir. 			

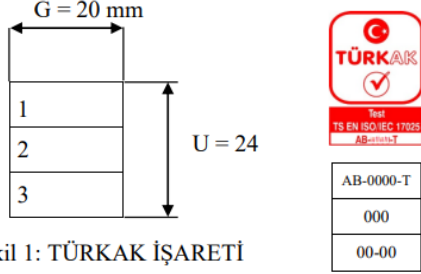
No	Aktivite Activity	Tanımlama Description	Kayıtlar Records	Referans Reference	Standart Standard
		<ul style="list-style-type: none"> Akredite muayene kuruluşlarına verilen TÜRKAK Akreditasyon Markası muayene edilmiş bir malzeme veya ürün üzerine konulmamalı ayrıca ürün belgelendirmesi veya onayını ima edecek biçimde de kullanılmamalıdır. TÜRKAK tarafından akreditasyonu askıya alınan kuruluş TÜRKAK Akreditasyon Markası içeren muhtelif sertifika, rapor vs. yayımını derhal durdurmalıdır. TÜRKAK tarafından akreditasyonu iptal edilen kuruluş TÜRKAK Akreditasyon Markası içeren her tür sertifika, rapor, promosyon, reklam malzemesi vb. dağıtımını derhal durdurmalıdır. Kendi markasının kullanım hakkını veren bir akredite kuruluşun, akreditasyonunun TÜRKAK tarafından iptal edilmesi halinde, bu kuruluş markasını kullanım hakkı vermiş olduğu kuruluşların tanıtım ve sarf malzemesi, reklam, ürün, etiket ve ambalajları üzerinde TÜRKAK Akreditasyon Markasının kullanımını derhal durdurmasını temin edecek prosedürlere sahip olmalıdır. Akredite edilen kuruluşun birden fazla şubesi varsa ve bu şubelerden bazıları akredite ise, TÜRKAK Akreditasyon Markası sadece akredite olan şubeler tarafından kullanılmalıdır. Bütün şubelerde ortak bir form kullanılıyorsa, ilgili dokümanda TÜRKAK Akreditasyon Markası kullanılabilir, fakat markanın hemen yanında hangi şubelerin akredite olduğu açıkça belirtilmiş olmalıdır. TÜRKAK R10-16' da belirtilen şartları ön bilgilendirme yapmaksızın değiştirme hakkına sahiptir. Birden fazla akreditasyona sahip kuruluşlar uygunluk değerlendirme faaliyeti çıktılarında (Deney / Muayene Raporu, Sertifikalar vb.) yalnızca ilgili Akreditasyon markasını kullanmalıdır. TÜRKAK, TÜRKAK Akreditasyon Markası taşıyan test, kalibrasyon veya muayene sonuçlarının yahut belgelendirme kararlarının doğruluğuna ilişkin hiçbir sorumluluk kabul etmez. TÜRKAK Akreditasyon Markasının akredite olmayan sonuçları da içeren deney raporlarında, kalibrasyon sertifikalarında, YT/LAK dokümanlarında veya RM doküman 			

No	Aktivite Activity	Tanımlama Description	Kayıtlar Records	Referans Reference	Standart Standard
		<p>ve etiketlerinde kullanılması halinde, akredite kuruluşlar düzenledikleri raporun kapak sayfasına akreditasyon kapsamında olan deney/kalibrasyon metotlarının akreditasyon kapsamında olmayan metotlardan ayırt edilmesini sağlayan bir uyarı notu eklemelidir. Bu notta örneğin “*” işaretli deneyler akreditasyon kapsamı dahilinde değildir” gibi bir ibare olabilir. Uyarı notu kolayca okunabilir bir şekilde olmalıdır. Buna bağlı olarak deney raporunun veya kalibrasyon sertifikasının iç sayfalarında da akreditasyon kapsamında olan sonuçlar ile akreditasyon kapsamında olmayan sonuçların açıkça ayırt edilmesini sağlayacak bir işaretleme yapılmalıdır.</p> <ul style="list-style-type: none"> Laboratuvarlar, yayımladıkları TÜRKAK Akreditasyon Markalı raporlarında görüş veya yorum bildirebilirler. Bu hallerin akreditasyon kapsamı dâhilinde olmadığı durumlarda, TÜRKAK Akreditasyon Markasının veya bildirilen görüşün hemen yanına “Hakkında görüş verilen/yorum yapılan sonuçlar, akredite edilmiş kapsam ile ilişkili değildir.” gibi bir uyarı notu düşülmelidir. TÜRKAK tarafından akredite edilmiş bir laboratuvarın/muayene kuruluşunun başka bir akreditasyon kuruluşundan da akredite olmuş olması halinde, bu kuruluş düzenlediği rapor/sertifikalarda tercihinin göre TÜRKAK Akreditasyon Markasını veya TÜRKAK Akreditasyon Markasını kullanmaksızın diğer akreditasyon kuruluşunun akreditasyon markasını kullanmalıdır. TÜRKAK tarafından akredite edilen kuruluşların, akredite sonuç içermeyen rapor veya sertifikalarıyla birlikte göndereceği yazılarda, TÜRKAK Akreditasyon Markası taşıyan antetli kağıt kullanmaları halinde; ekli rapordaki/sertifikadaki sonuçların akreditasyon kapsamı dahilinde olmadığını belirten bir uyarı yazı içinde yer almalıdır. Aynı kapsamda birden fazla akreditasyona sahip olan belgelendirme kuruluşları, akredite edildikleri kapsamla ilgili sertifikalarında veya diğer belgelendirme dokümanlarında kendisini akredite eden akreditasyon kuruluşlarından en az bir tanesinin markasını kullanmalıdır. Belgelendirme kuruluşları, belgelendirdikleri kuruluşların TÜRKAK Akreditasyon Markasını kullanım şekillerini denetlemelidir. Belgelendirme kuruluşları, kendilerinden 			

No	Aktivite Activity	Tanımlama Description	Kayıtlar Records	Referans Reference	Standart Standard
		<p>hizmet alan kuruluşların, TÜRKAK Akreditasyon Markasını hangi şartlar altında kullanacağını tanımlamalıdır.</p> <ul style="list-style-type: none"> Bir laboratuvarın TÜRKAK' tan akredite bir yönetim sistemi belgelendirme kuruluşu tarafından belgelendirilmesi halinde, belgelendirme kuruluşu; laboratuvarın düzenlediği deney/kalibrasyon/tıbbi analiz/yeterlilik testi vb. raporlarında veya sertifikalarında, kendisine verilen yönetim sistemleri belgelendirme faaliyetleri ile ilgili TÜRKAK Akreditasyon Markasını kullanmamalıdır. Akredite bir muayene kuruluşu taşerondan elde etmiş olduğu sonuçları ve kendi akreditasyon kapsamındaki sonuçları kullanarak bir rapor hazırlamak istiyorsa, hazırlanan raporda veya sertifikada muayene işlerinin hangilerine ait sonuçların taşerondan elde edilmiş olduğunu açıkça belirtmelidir. Akreditasyon kapsamında olan ve olmayan faaliyetlere ilişkin ortak bir rapor/sertifika düzenlendiğinde, uygunluk değerlendirme kuruluşu müşterinin akreditasyon kapsamında olan ve olmayan faaliyetleri kolayca ayırt edebilmesini sağlamalıdır. Bu gibi bir durumla karşılaşılması halinde muayene kuruluşu düzenlemiş olduğu raporun kapağına veya ilk sayfasına aşağıdaki ifadelerden bir tanesini eklemelidir. <p>a) “Bu raporda/sertifikada “TÜRKAK tarafından akredite” şeklinde işaretlenmiş muayene sonuçları numaralı TÜRKAK Akreditasyon Sertifikasında detaylı olarak belirtilen kapsamla ilişkilidir.”</p> <p>b) “Bu raporda/sertifikada “TÜRKAK 'tan akredite değil” şeklinde işaretlenmiş muayene sonuçları TÜRKAK' tan alınmış akreditasyonun kapsamı dahilinde değildir.”</p> <p>Bu ifade kolayca okunabilir şekilde olmalıdır ve muayene raporunun iç sayfalarında da akreditasyon kapsamında olan sonuçlar ile akreditasyon kapsamında olmayan sonuçların açıkça ayırt edilmesini sağlayacak bir işaretleme yapılmalıdır.</p>			

No	Aktivite Activity	Tanımlama Description	Kayıtlar Records	Referans Reference	Standart Standard
		<ul style="list-style-type: none"> Akreditasyon kapsamında olmayan muayene faaliyetleri için düzenlenen sertifikalarda/raporlarda TÜRKAK Akreditasyon Markası kullanılmamalıdır. UDK sehven akredite olduğu kapsam dışında TÜRKAK markasını içeren bir rapor/sertifika yayımlarsa, derhal söz konusu rapor/sertifikaları geri çekmeli ve müşterilerini akreditasyona atıfta bulunmamaları hususunda uymalıdır. Ayrıca, UDK benzeri durumların olup olmadığı hususunda bir değerlendirme/risk analizi yapmalı, TÜRKAK' a düzeltici faaliyet planlarını sunmalı ve sonuçlarını zamanında TÜRKAK' a göndermelidir. Akreditasyonu geri çekilen veya daraltılan belgelendirme kuruluşu, akreditasyonunun geri çekilmesi/daraltılması ve bunun sonuçları hakkında müşterilerini bilgilendirmelidir. Ayrıca, akreditasyonunun geri çekildiği durumlarda akreditasyon kapsamında vermiş olduğu sertifikaları da geri çekmelidir. TÜRKAK akreditasyonu kapsamında gerçekleştirilen uygunluk değerlendirme faaliyetleri sonucunda düzenlenen rapor ve sertifikalarda TÜRKAK Akreditasyon Markası kullanılmalıdır (Bu rehberin Madde 9.5, 9.6 ve 9.11'de belirtilen durumlar dışında). TÜRKAK Akreditasyon Markasının kullanılmasının uygun olmadığı düşünülen rapor ve sertifikalarda, söz konusu rapor veya sertifika örneği ile birlikte TÜRKAK' tan yazılı izin alınmak kaydıyla TÜRKAK Akreditasyon Markası kullanılmayabilir veya TÜRKAK akreditasyonuna yalnızca yazılı atıf yapılabilir. Akredite olunan kapsamda bir standardın veya uygunluk değerlendirme programının revize olması durumunda; UDK yeni revizyona göre akredite olduktan sonra eski standardın/programın gerekliliklerini sürdürmesi şartıyla eskiden akredite olduğu standart/programda, ilgili standartta/programda belirtilen geçiş süreci boyunca, bir yıl süreyi aşmamak koşulu ile ürettiği sertifika/raporlarda TÜRKAK Akreditasyon Markasını kullanabilir. 			
	TÜRKAK Rehberleri	EN ISO/IEC 17025 kapsamında verilen sertifika ve raporlar için;		5.0	R20.18 TÜRKAK Markalı Deney


No	Aktivite Activity	Tanımlama Description	Kayıtlar Records	Referans Reference	Standart Standard
		<ul style="list-style-type: none"> Akredite bir laboratuvar tarafından hazırlanan, akreditasyon kapsamındaki çalışmalar ile ilgili olan deney raporları laboratuvara tahsis edilen TÜRKAK Markasını ihtiva etmelidir. Laboratuvarın logosu TÜRKAK logosundan küçük olamaz. Hiçbir akredite sonuç içermeyen deney raporlarında ve sonuçların çoğunluğu akreditasyon kapsamında olmayan kalibrasyon sertifikalarında TÜRKAK Akreditasyon Markası kullanılamaz, TÜRKAK akreditasyonuna ve TÜRKAK'ın imzalamış olduğu karşılıklı tanınma anlaşmalarına ilişkin hiçbir atıfta bulunulamaz. Akreditasyon kapsamındaki sonuçlar için hazırlanmış deney/ numune alma raporu veya kalibrasyon sertifikası örnekleri/şablonları; hiçbir akredite sonuç içermeyen deney raporları veya sonuçların çoğunluğu akreditasyon kapsamında olmayan kalibrasyon sertifikaları için kullanıldığında bunlardan TÜRKAK Akreditasyon Markası ile birlikte TÜRKAK, TÜRKAK Akreditasyonu ve TÜRKAK' ın imzalamış olduğu karşılıklı tanınma anlaşmalarına ilişkin atıflar çıkarılmalıdır. TÜRKAK Akreditasyon Markasının akredite olmayan sonuçları da içeren deney/numune alma raporlarında kalibrasyon sertifikalarında kullanılması halinde, akredite kuruluşlar düzenledikleri raporun kapak sayfasına akreditasyon kapsamında olan deney/kalibrasyon/numune alma metodlarının akreditasyon kapsamında olmayan metodlardan ayırt edilmesini sağlayan bir uyarı notu eklemelidir. Bu notta örneğin “** işaretli deneyler akreditasyon kapsamı dahilinde değildir” gibi bir ibare olabilir. Uyarı notu kolayca okunabilir bir şekilde olmalıdır. Buna bağlı olarak deney/numune alma raporunun veya kalibrasyon sertifikasının iç sayfalarında da akreditasyon kapsamında olan sonuçlar ile akreditasyon kapsamında olmayan sonuçların açıkça ayırt edilmesini sağlayacak bir işaretleme yapılmalıdır. Deney ve kalibrasyon laboratuvarları, yayımladıkları TÜRKAK Akreditasyon Markalı raporlarında görüş veya yorum bildirebilirler. Bu hallerin akreditasyon kapsamı dâhilinde olmadığı durumlarda, TÜRKAK Akreditasyon Markasının veya bildirilen görüşün hemen 		6.1	Raporları ve Kalibrasyon Sertifikalarına İlişkin Rehber

No	Aktivite Activity	Tanımlama Description	Kayıtlar Records	Referans Reference	Standart Standard
		<p>yanına “Hakkında görüş verilen/yorum yapılan sonuçlar, akredite edilmiş kapsam ile ilişkili değildir.” gibi bir uyarı notu düşülmelidir. Deney raporları/ kalibrasyon sertifikalarında ifade edilen görüş ve yorumlar deney yapılmış/ kalibre edilmiş öğeden elde edilen test sonuçlarına dayanmalıdır ve raporda bu durum açıkça ifade edilmelidir.</p> <ul style="list-style-type: none"> Akredite edilmiş kapsamla ilgili deney/ numune alma raporu ve kalibrasyon sertifikalarında Şekil 1’de gösterildiği biçimde işaretleme yapılmalıdır. <div style="text-align: center;">  <p>Şekil 1: TÜRKAK İŞARETİ</p> </div> <p>Raporda yer alması gereken örnek görünüm yukarıda yer alan TÜRKAK logolu örnekteki gibi olmalıdır.</p> <p>1: TÜRKAK tarafından akredite edilen laboratuvara tahsis edilen akreditasyon numarası (AB-0000-K veya T; K-harfi Kalibrasyon laboratuvarları için T- harfi deney laboratuvarları için).</p> <p>2: Her deney/ numune alma raporu veya kalibrasyon sertifikası için laboratuvar tarafından verilen numara.</p> <p>3: Deney/numune alma raporu; kalibrasyon sertifikasının yayımlandığı tarih (Ay ve yılın son iki rakamı. Örnek: Mayıs 2001= 05-01)</p>			

No	Aktivite Activity	Tanımlama Description	Kayıtlar Records	Referans Reference	Standart Standard
		Deney Raporunun ikinci sayfasından itibaren, TÜRKAK İşaretinde yer alan akreditasyon numarası, deney raporu numarası ve deneyin yapıldığı tarih bilgileri serbest formatta verilebilir.			
7.0	TBDS	<p>Akredite Yönetim Sistemi Belgelendirme Kuruluşları, düzenleyeceği sertifikalarda TÜRKAK markasının yanında (solunda veya sağında veya üstünde veya altında) TÜRKAK Belge Doğrulama Sistemi'nin ürettiği TBDS Kare Koduna 20x20 mm ebatından az olmamak kaydıyla aşağıdaki şekillerde yer vermelidir. Bunun dışındaki kullanım şekilleri TÜRKAK' ın onayı alınmak kaydıyla uygulanabilir.</p> <div style="display: flex; justify-content: space-around; align-items: center;"> <div style="text-align: center;">  <p>(a)</p> </div> <div style="text-align: center;">  <p>(b)</p> </div> <div style="text-align: center;">  <p>(c)</p> </div> <div style="text-align: center;">  <p>(d)</p> </div> </div> <p>Kare kodun altında kullanılacak TÜRKAK kodu, TBDS platformunda bilgilerin girilmesi sonrasında sistem tarafından verilecek olup, 9-10 alfanumerik karakterden oluşmaktadır.</p> <p>Yönetim Sistemi Belgelendirme Kuruluşları; düzenledikleri belgelerde, belgenin sorgulamasının TBDS tarafından üretilen kare kodun mobil cihazlarla okutulması veya TBDS Belge no ile https://tbds.turkak.org.tr adresinden yapılabileceğini belirtmelidir.</p>		8.3	EN ISO/IEC 17021

No	Aktivite Activity	Tanımlama Description	Kayıtlar Records	Referans Reference	Standart Standard
8.0	GSTC Akredite Kuruluş Logo Kullanım Koşulları	<p style="text-align: center;">GSTC Akredite Sertifikasyon Kuruluşu Logosu</p>  <p style="text-align: center;"><i>*TÜV AUSTRIA TURK akredite olana kadar bu logonun kullanımı pasif durumdadır.</i></p> <p>GSTC Akredite Kuruluş logosu yalnızca Akredite olan Sertifikasyon Kuruluşları tarafından kullanılabilir ve Sertifikasyon Kuruluşu Lisans Anlaşması uyarınca GSTC-Akredite belgelendirme kuruluşuna verildiğinde kullanılabilir.</p> <p>Logonun kullanımı GSTC logo kullanım koşullarına tabidir ve logonun kullanılması kullanım koşullarının kabul edildiği anlamına gelir.</p> <p>“GSTC-Akredite Logosu” yalnızca sertifikasyon programı GSTC-Akredite kaldığı sürece kullanılabilir. GSTC-Akredite statüsünün kaldırılması, durdurulması, askıya alınması, yenilenmemesi veya belgelendirmenin kaldırılması durumunda, belgelendirme kuruluşu “GSTC-Akredite Logo”nun kullanımını derhal durdurmak zorundadır.</p> <p>İzin Verilen Kullanımlar;</p> <p>✓ “GSTC-Akredite Logosu” yalnızca belgelendirme kuruluşunun GSTC-Akredite statüsünü tanıtmak için kullanılabilir.</p>		GSTC	EN ISO/IEC 17065

No	Aktivite Activity	Tanımlama Description	Kayıtlar Records	Referans Reference	Standart Standard
		<ul style="list-style-type: none"> ✓ “GSTC-Akredite Logo”, yalnızca GSTC-Akredite statüsüne sahip gerçek programın kapsamıyla açıkça ilgili olduğu basılı, elektronik ve yayın medyasında kullanılabilir. ✓ “GSTC-Akredite Logosu”, diğer sertifikasyon programlarının onaylandığı veya GSTC Akreditasyonu kapsamının sınırlarını aşan herhangi bir sertifikasyon kapsamı anlamına gelebileceği durumlarda KULLANILAMAZ. ✓ “GSTC-Akredite Logo” yalnızca kontrast oluşturan bir arka plana sahip olduğu ve metin bileşeninin ortalama görme yeteneğine sahip bir kişi tarafından okunabilecek boyutta olduğu durumlarda kullanılabilir. ✓ “GSTC-Akredite Logosu” yalnızca Logonun tüm unsurlarıyla tamamlandığı takdirde kullanılabilir. ✓ “GSTC-Akredite Logosu” tek başına veya sertifikasyon programı tarafından kullanılan herhangi bir logonun yanında kullanılabilir. ✓ “GSTC-Akredite Logo” yalnızca tam logonun yer aldığı tabelalar, isim levhaları vb. üzerinde kullanılabilir. <p>GSTC-Akredite Logosu üçüncü bir tarafça kullanılamaz ve GSTC-Akredite sertifikasyon kuruluşu tarafından sertifikalandırılmış bir işletme veya destinasyon tarafından kullanılamaz (Kullanım Koşullarına tabi olarak GSTC Kriterleri Sertifikalı Logoyu kullanabilir).</p> <p>Kullanımın Sonlandırılması;</p> <ul style="list-style-type: none"> ✓ Sertifikasyon kuruluşunun “GSTC-Akredite Logo”yu kullanmayı bırakması gerekiyorsa, bu, logonun bir ay içerisinde tüm elektronik ortamlardan (web siteleri, sosyal medya vb.) kaldırılması, üç ay içerisinde ise tabela, isim levhası vb. üzerindeki her türlü kullanımın kaldırılması gerekir. ✓ Sertifikasyon kuruluşunun “GSTC-Akredite Logo”yu kullanmayı bırakması gerekiyorsa, bu, logoyu içeren başka basılı veya fiziksel materyal üretilmeyeceği anlamına gelir. Mevcut fiziki materyallerin dağıtımına yalnızca üç ay süreyle devam edilebilir. 			

No	Aktivite Activity	Tanımlama Description	Kayıtlar Records	Referans Reference	Standart Standard
		Herhangi bir şüpheye mahal vermemek için, GSTC-Akredite bir belgelendirme kuruluşu, sertifikalı işletmelere veya destinasyonlara verdiği logonun bir örneği olarak “GSTC Kriterlerine Göre Sertifikalandırılmış Logoyu” kullanabilir.			
8.1	GSTC Kriterleri Sertifikasına Sahip Logo Kullanım Koşulları	<p style="text-align: center;">GSTC Sertifikalı İşletme Logosu</p>  <p>“GSTC Kriterleri Sertifikalı Logosu” yalnızca GSTC Akredite sertifikasyon kuruluşu tarafından sertifikalandırılmış turizm oteli tarafından kullanılabilir.</p> <p>GSTC Kriterlerine Göre Sertifikalandırılmış Logo, yalnızca turizm otele GSTC Akredite bir sertifikasyon kuruluşu tarafından verildiğinde kullanılabilir.</p> <p>GSTC Kriterleri Sertifikalı Logonun her türlü kullanımı bu kullanım şartlarına tabidir.</p> <p>GSTC Kriterleri Sertifikalı Logonun kullanılması, bu kullanım koşullarının kabul edildiği anlamına gelir.</p>			

No	Aktivite Activity	Tanımlama Description	Kayıtlar Records	Referans Reference	Standart Standard
		<p>GSTC Kriterlerine Göre Sertifikalandırılmış Logo yalnızca turizm oteli GSTC Akredite veya GSTC Onaylı sertifika programı tarafından sertifikalandırılmış durumdayken kullanılabilir.</p> <p>GSTC Akredite belgelendirme kuruluşunun belgelendirmeyi kaldırması, durdurması, askıya alması, yenilememesi veya kaldırması durumunda otel, GSTC Kriterleri Sertifikalı Logoyu kullanmayı derhal bırakmalıdır.</p> <p>GSTC Akredite belgelendirme kuruluşunun artık GSTC Akredite olmaması durumunda, otel, GSTC Kriterleri Sertifikalı Logosunu kullanmayı derhal bırakmalıdır.</p> <p>İzin Verilen Kullanım;</p> <ul style="list-style-type: none">✓ GSTC Kriterleri Sertifikalı Logosu, yalnızca GSTC Akredite bir sertifikasyon kuruluşu tarafından sertifikalandırılmış gerçek bir otelin sertifikalı durumunu tanıtmak için kullanılabilir.✓ GSTC Kriterlerine göre Sertifikalandırılmış Logo, yalnızca GSTC Akredite bir sertifikasyon kuruluşu tarafından sertifikalandırılmış gerçek bir otelin durumuyla açıkça ilgili olan basılı, elektronik ve yayın medyasında kullanılabilir.✓ GSTC Kriterlerine göre Sertifikalandırılmış Logo, diğer kuruluşların sertifikasyonu anlamına gelebileceği durumlarda KULLANILAMAZ (örneğin, tüm otellerin bir GSTC Akredite sertifikasyon kuruluşu tarafından sertifikalandırılmamış olduğu tüm grup promosyonları için bir otel grubu tarafından kullanım).✓ GSTC Kriterleri Sertifikalı Logo, yalnızca zıt bir arka plana sahip olduğu ve metin bileşeninin ortalama görme yeteneğine sahip bir kişi tarafından okunabilecek boyutta olduğu durumlarda kullanılabilir.✓ GSTC Kriterleri Sertifikalı Logo, yalnızca tarih de dahil olmak üzere Logonun tüm unsurlarıyla tamamlandığı takdirde kullanılabilir.✓ GSTC Kriterlerine Göre Sertifikalandırılmış Logo, yalnızca sertifika sahibinin sertifikasyon statüsünü koruduğu süre boyunca kullanılabilir.			

No	Aktivite Activity	Tanımlama Description	Kayıtlar Records	Referans Reference	Standart Standard
		<ul style="list-style-type: none"> ✓ GSTC Kriterleri Sertifikalı Logo, tek başına değil, TÜV AUSTRIA TURK logosunun yanında görünecek şekilde TÜV AUSTRIA TURK logosuna ek olarak kullanılmalıdır. ✓ GSTC Kriterleri Sertifikalı Logo, yalnızca tarih de dahil olmak üzere tam logonun yer aldığı tabelalarda, isim plakalarında vb. kullanılabilir. <p>Üçüncü bir tarafın herhangi bir kullanımı (ör. Bir seyahat acentesi veya toptancılar broşüründe veya çevrimiçi seyahat acenteleri web sitesinde), yalnızca TÜV AUSTRIA TURK tarafından sertifikalandırılmış otel için kullanılır ve kullanım koşulları kabul edilmiş sayılır.</p> <p>Otel GSTC Kriterleri Sertifikalı Logonun tüm kullanımına ilişkin (örn. broşürler, indirilen web sayfaları, işaret fotoğrafları vb.) dijital ve/veya fiziksel bir arşiv tutmalıdır. İstenirse bu GSTC'ye sağlanmalıdır.</p> <p>Kullanımın Sonlandırılması;</p> <ul style="list-style-type: none"> ✓ Sertifikasyon kuruluşunun “GSTC-Akredite Logo”yu kullanmayı bırakması gerekiyorsa, bu, logonun bir ay içerisinde tüm elektronik ortamlardan (web siteleri, sosyal medya vb.) kaldırılması, üç ay içerisinde ise tabela, isim levhası vb. üzerindeki her türlü kullanımın kaldırılması gerekir. ✓ Sertifikalı otel GSTC Kriterleri Sertifikalı Logosunu kullanmayı bırakması gerekiyorsa, bu, logoyu içeren başka basılı veya fiziksel materyal üretilmeyeceği anlamına gelir. 			

Belgelendirilmiş bir Yönetim Sistemi içerisinde üretilen bir ürünle ilgili olarak TÜV AUSTRIA TURK ve TÜV AUSTRIA CERT GMBH logosunun kullanım kılavuzu:

Logo ve Marka Kullanım Prosedürü – Usage of Logo and Marks Procedure



TÜV AUSTRIA TURK – Genel

		Ürün Üzerinde *1	Ürünlerin taşınması için kullanılan, araçlar dahil kutu, koli vb. ilave ambalajlarda *2	Antetler, web sitesi, broşürler, reklam materyalleri, araç üzerindeki reklamlar
TÜV AUSTRIA TURK *3	Açıklama ile beraber *4	İzin verilmez	Logo kullanımına İzin verilmez. Sadece açıklama yazılabilir.*4	İzin verilir *5*3
TÜV AUSTRIA CERT GMBH	Açıklama yapılmadan	İzin verilmez	İzin verilmez*4	İzin verilir *5

*1) Burada kastedilen ürün, ürünün kendisi veya o ürünün özel olarak içinde bulunduğu kutu vb..dir. (Eğer belgelendirilen kuruluş örneğin deney hizmeti veriyorsa bu durumda kastedilen ürün deney raporudur).

*2) Burada kastedilen ilave ambalaj, nihai tüketiciye ulaşacak olarak tasarlanmayan ve *1'de belirtilen ambalajları içine alan koli vb.. ilave ambalajlardır.

*3) TÜV AUSTRIA TURK logosu, kuruluşun kalite/çevre/gıda ve bilgi güvenliği yönetin sisteminin belgelendiğini gösterir ve kendine has bir formdadır.

*4) Sadece açıklama yazılabilir. Bu açıklama, “**XYZ Firmasının ISO 9001:2015 Kalite Yönetim Sistemleri belgelendirilmesi TÜV AUSTRIA TURK tarafından gerçekleştirilmiştir.**” şeklinde açık bir şekilde belirtilmelidir.

*5) TÜV AUSTRIA TURK logosunun, ISO/IEC 17021-Madde 8.3 aykırı olmayacak şekilde kullanılmasına özellikle dikkat edilmelidir.

Logo ve Marka Kullanım Prosedürü – Usage of Logo and Marks Procedure



TÜV AUSTRIA TURK – Genel

Tablo 1 Revizyon Takip Çizelgesi

#	Revizyon Tarihi	Revizyon Açıklaması	Hazırlayan	Kontrol	Onaylayan	Gözden Geçirme
IDC	11.04.2016	İç Disiplin Kontrolü (IDC)	DÇO	SYI	YUN	-
IFR	11.04.2016	Gözden geçirme için yayınlanmıştır. (IFR)	DÇO	SYI	YUN	-
0	18.04.2016	Uygulama için onaylanmıştır. (AFA)	DÇO	SYI	YUN	-
1	30.06.2016	Logoların kullanımı genişletilmiştir.	SYI	-	YUN	-
2	14.07.2016	CE Logo Uygulamaları ve NoBo Kimlik Numarası Kullanımı eklenmiştir.	SYI	-	YUN	-
3	15.08.2016	Entegre dokümantasyon olarak tüm bölümler için geliştirilmiştir.	SYI	-	YUN	TÜRKAK Denetimi
4	14.06.2017	Karekod uygulamasının eklenmesi, Türkak markasının uygulanmasına ilişkin hususların belirlenmesi.	EAS	SYI	YUN	TÜRKAK Denetimi
5	16.06.2017	Ambalaj üzerinde logo kullanımı kaldırılmıştır.	EAS	SYI	YUN	-
6	17.07.2017	Akreditesiz logo kullanımı kontrolü eklenmiştir. TUV AUSTRIA partner logosu eklenmiştir.	EAS	SYI	YUN	-
7	18.12.2017	Yılsonu doküman gözden geçirmesi kapsamında revize edilmiştir.	EAS	SYI	YUN	-
8	22.05.2018	GCC Akreditasyon logosu eklenmiştir.	EAS	SYI	YUN	-
9	12.07.2019	"G" işareti kullanım bilgileri eklenmiştir.	EAS	SYI	YUN	-
10	11.09.2020	IAS Akreditasyon logosu kullanım alanları genişletilmiştir.	EAS	SYI	YUN	-
11	20.03.2023	EN ISO/IEC 17025 kapsamında Türkak rehberlerinden eklemeler yapılmıştır.	EAS	SYI	YUN	-
12	27.12.2023	GSTC ve EN ISO/IEC 17029 gereklilikleri eklenmiştir.	SGH	EAS	YUN	Yıl sonu doküman gözden geçirme

HAZIRLAYAN / REVİZE EDEN
(Ad, Soyad, Pozisyon, İmza)

KONTROL EDEN
(Ad, Soyad, Pozisyon, İmza)

ONAYLAMA / SERBEST BIRAKMA
(Ad, Soyad, Pozisyon, İmza)

Logo ve Marka Kullanım Prosedürü – Usage of Logo and Marks Procedure



TÜV AUSTRIA TURK – Genel

ELİF ASİL
Kalite Yönetim Sorumlusu


SELİM YILMAZ
Kalite Birim Müdürü


YANKI ÜNAL
Genel Müdür

ELEKTRONİK NÜSHA. BASILMIŞ HALİ KONTROLSÜZ KOPYADIR

EK -1 CE Etiketi


Malzeme özellikleri ve geometrik veriler ile mamul özelliklerine ait bilginin örnek CE işaretlemesi


XXXX
COMPANY ADDRESS POST CODE 00
Manufacturers Certificate Number
STANDARD COMPLIANCE Name of the product
Tolerances on geometrical data: Weldability: Fracture toughness: 27 Joule at 0 C Reaction to fire: Material classified: Class A1 Release of cadmium: NPD Emission of radioactivity: NPD Durability: Surface preparation according EN 1090-2, Preparation grade P3. Surface painted according to EN ISO 12944, see component specification for details. Structural characteristics: Load bearing capacity: Design according to NS 3472 and specification RW 302 from the Railway administration, see accompanying design brief and design calculations, DC 501/06 Fatigue strength: RW 302 Resistance to fire: NPD Manufacturing: According to component specification CS-506/2006, and EN 1090-2, EXC3


XXXX
FİRMA ADRES POSTA KODU 00
Üretici Sertifika No
STANDARDA UYGUNLUK Ürünün Adı
Geometrik veri toleransları: EN 1090-2. Kaynaklanabilirlik: EN 10025-2'ye göre çelik S 235 J0. Kırılma tokluğu: 0°C'de 27 J. Yangın karşısındaki davranış: Malzeme sınıfı: Sınıf A1. Kadmiyumun açığa çıkması: NPD. Radyoaktivite yayılımı: NPD. Dayanıklılık: EN 1090-2'ye göre yüzey hazırlama, hazırlama derecesi P3. EN ISO 12944-5 S.1.09'a göre yüzey boyaması. Yapısal özellikler: Tasarım: NPD. İmalat: Eleman şartnamesi CS-034/2006 ve EN 1090-2 uygulama sınıfı EXC2'ye göre.

EK -2 G Uygunluk İşareti

(A) G Uygunluk İşareti

	Times New Roman, minimum 5 mm yüksekliğinde kutu içine yazılacaktır.
Kuruluş No.	Bakanlık tarafından belirlenecek Uygunluk Değerlendirme Kuruluşu No.su (Sistem 1+, 1, 2+, 2 için)
Firma	İmalatçının Adı veya Tescilli Markası
Adres	İmalatçının Kayıtlı Adresi
Fabrika	Ürünün imal edildiği fabrikanın adı veya tescilli markası
Yıl	İşaretin basıldığı yılın son iki basamağının yazılması
OYYY-OXXX	OYYY: Kuruluş No. OXXX: Kuruluş tarafından verilen belge no. (Sistem 4'de sadece OXXX kısmı beyan numarası olarak yer alacaktır)
Standart Numarası	Standart numarası
Ürün Tipi	Ürün tipini belirten standart işaretlemesi Uygunluk Teyit sistemi ve Madde 5(2)'de belirtilen ürün karakteristikleri
X	
İlave Bilgiler	

G işaretinin uygulanmasına yönelik olarak Çevre ve Şehircilik Bakanlığı tarafından görevlendirilen uygunluk değerlendirme kuruluşlarına ve bu kuruluşların faaliyet göstereceği ürün, standart ve uygunluk teyit sistemlerine ilişkin bilgilere, www.csb.gov.tr internet adresinde yer alan "Mevzuat" menüsü içerisindeki "Tebliğler" bölümünden ulaşılabilir.

(B) G Uygunluk Belgesi

G Uygunluk Belgesi özellikle aşağıdaki hususları içerecektir.

- Belgelendirme yapan uygunluk değerlendirme kuruluşunun adı ve adresi,

- İmalatçının veya topluluk içindeki kurulmuş temsilcisinin adı ve adresi,
- Ürünün tanımı (tarifi) (cins, tip, sınıf, kullanım...vb. tanımlar),
- Ürünün uyacağı hükümler,
- Ürünün kullanımında uygulanabilir özel şartlar,
- Belge numarası,
- Uygulanabildiğinde, belgenin geçerlilik süresi ve şartları,
- Belgeyi imzalamakla görevlendirilmiş olan kişinin adı ve pozisyonu.

(C)G Uygunluk Beyanı

G uygunluk beyanı aşağıdaki hususları içerecektir.

- İmalatçının veya topluluk içinde kurulmuş temsilcisinin adı ve adresi,
- Ürünün tanımı (tarifi) (cins, tip, sınıf, kullanım vb. tanımlar),
- Ürünün uyacağı hükümler,
- Ürünün kullanımında uygulanabilir özel şartlar,
- Uygulanabildiğinde, uygunluk değerlendirme kuruluşunun adı ve adresi,
- İmalatçı veya yetkili temsilcisi adına beyanı imzalamakla görevli olan kişinin adı ve pozisyonunu.

(D)Uygunluk Kontrol Metotları

Aşağıdaki kontrol metotları tabloda verilen teyit sistemlerinin oluşturulmasında değerlendirilir.

- Malzemenin üretici veya uygunluk değerlendirme kuruluşu tarafından başlangıç tip deneyinden geçirilmesi,
- Fabrikada elde edilen numunelerin üretici veya uygunluk değerlendirme kuruluşu tarafından daha önce belirlenmiş deney programı çerçevesinde deneye tabi tutulması,
- Fabrikada, pazarda veya inşaat sahasında elde edilen numunelerin üretici veya uygunluk değerlendirme kuruluşu tarafından denetleme niteliğinde bir deneyden geçirilmesi,
- Teslimata hazır veya teslim edilmiş bir mal grubu içinden seçilen numunelerin üretici veya uygunluk değerlendirme kuruluşu tarafından deneye tabi tutulması,
- Fabrika üretim kontrolü,
- Fabrika ve fabrika üretim kontrolünün uygunluk değerlendirme kuruluşu tarafından yürütülecek ilk tetkiki,
- Uygunluk değerlendirme kuruluşunun fabrika üretim kontrolünü devamlı olarak gözetimi, değerlendirmesi ve tetkiki.

(E) Uygunluk Teyit Sistemleri

Kontrol Metotları		1+	1	2+	2	3*	4*
Başlangıç Tip Deneyi	a	UDK	UDK	i	i	UDK	i
Fabrika Üretim Kontrolü	e	i	i	i	i	i	i

Kontrol Metotları		1+	1	2+	2	3*	4*
FÜK İlk Tetkik	g	UDK	UDK	UDK	UDK	X	X
FÜK Gözetimi	f	UDK	UDK	UDK	X	X	X
Planlı Deney	b	i	i	i	X	X	X
Takip Deneyi	c(d)	UDK	X	X	X	X	X

UDK: Bakanlıkça yetkilendirilmiş Uygunluk Değerlendirme Kuruluşu

İ: İmalatçı

*: Ek-1(C) uygulanır. Değerler için Ek-1(B) uygulanır.

ELEKTRONİK NÜSHA. BASILMIŞ HALİ KONTROLSÜZ KOPYADIR

Ek-3 Logo ve Marka Kullanım Örnekleri

TÜV AUSTRIA TURK Birleşik Markası (TÜV – AB*)



TÜV AUSTRIA TURK Birleşik Markası; ilgili akreditasyon kuruluşu ve akreditasyon kapsamını içeren logoların birlikte kullanılması ile oluşturulur.

Birleşik Marka TÜV AUSTRIA TURK dışında müşterileri tarafından kullanılamaz.

İzinsiz herhangi bir kullanımı TÜV AUSTRIA TURK'ün yasal haklarını kullanması ile sonuçlanabilir.

*AB Accreditation Body (Akreditasyon Kuruluşu)

TÜV AUSTRIA TURK TÜRKAK A Tipi Muayene Kuruluşu Markası



TÜV AUSTRIA TURK A Tipi Muayene kuruluşu olarak TÜRKAK tarafından **AB-0188-M** Dosya Numarası ile akredite olduğunu gösterir markasıdır.

A Tipi Muayene Kuruluşu Markası müşteriler tarafından tek başına kullanılamaz.

İzinsiz çoğaltılması veya herhangi bir şekilde kullanımı TÜV AUSTRIA TURK'ün yasal haklarını kullanması ile sonuçlanabilir.

İlgili akreditasyon markası sadece EN ISO/IEC 17020 kapsamında TÜRKAK'tan akredite rapor ve sertifikalar dışında, yanıltıcı ifade oluşturacak şekilde diğer EN ISO/IEC 17000 serisi kapsamlarda kullanılamaz.

TÜV AUSTRIA TURK TÜRKAK Sistem Belgelendirme Markası



TÜV AUSTRIA TURK yönetim sistemleri belgelendirmesi kuruluşu olarak TÜRKAK tarafından **AB-0132-YS** Dosya Numarası ile akredite olduğunu gösterir markasıdır.

Yönetim Sistemleri Belgelendirme Markası müşteriler tarafından yalnızca bu prosedür ve ilgili rehberlere uygunluğu doğrultusunda TÜV AUSTRIA TURK CERTIFIED SYSTEM markası ile birlikte kullanılabilir.

İzinsiz çoğaltılması veya herhangi bir şekilde kullanımı TÜV AUSTRIA TURK'ün yasal haklarını kullanması ile sonuçlanabilir.

İlgili akreditasyon markası sadece EN ISO/IEC 17021 ve EN ISO 27001 kapsamında TÜRKAK'tan akredite rapor ve sertifikalar dışında, yanıltıcı ifade oluşturacak şekilde diğer EN ISO/IEC 17000 serisi kapsamlarda kullanılamaz.

TÜV AUSTRIA TURK TÜRKAK Ürün-Hizmet-Proses Uygunluk Değerlendirme Kuruluşu Markası



TÜV AUSTRIA TURK Ürün-Hizmet-Proses Uygunluk Değerlendirme Kuruluşu olarak TÜRKAK tarafından **AB-0083-U** Dosya Numarası ile akredite olduğunu gösterir markasıdır.

Ürün-Hizmet-Proses Uygunluk Değerlendirme Markası müşteriler tarafından yalnızca bu prosedür ve ilgili rehberlere uygunluğu doğrultusunda TÜV AUSTRIA TURK CERTIFIED SYSTEM & PRODUCT & SERVICE markası ile birlikte kullanılabilir. İzinsiz çoğaltılması veya herhangi bir şekilde kullanımı TÜV AUSTRIA TURK'ün yasal haklarını kullanması ile sonuçlanabilir.

İlgili akreditasyon markası sadece EN ISO/IEC 17065 kapsamında TÜRKAK'tan akredite rapor ve sertifikalar dışında, yanıltıcı ifade oluşturacak şekilde diğer EN ISO/IEC 17000 serisi kapsamlarda kullanılamaz.

TÜV AUSTRIA TURK TÜRKAK Test Laboratuvarı
Markası

TÜV AUSTRIA TURK Test Laboratuvarı olarak TÜRKAK tarafından **AB- XXXX -T** Dosya Numarası ile akredite olduğunu gösterir markasıdır.

Test Markası müşteriler tarafından yalnızca bu prosedür ve ilgili rehberlere uygunluğu doğrultusunda TÜV AUSTRIA TURK TESTED PRODUCT markası ile birlikte kullanılabilir. İzinsiz çoğaltılması veya herhangi bir şekilde kullanımı TÜV AUSTRIA TURK'ün yasal haklarını kullanması ile sonuçlanabilir.



ILAC-MRA logosu kullanımı ancak ve ancak Akreditasyon Kuruluşu akreditasyon markası ve TÜV AUSTRIA logosu olacak şekilde 3'lü olarak sadece ilgili akreditasyon kapsamında yayınlanacak olan rapor ve sertifika üzerinde kullanılabilir.

F701-084 ILAC MRA Markasının TÜRKAK Tarafından Akredite Edilmiş Uygunluk Değerlendirme Kuruluşlarınca Kullanımına İlişkin Taahhütname TÜV AUSTRIA TURK tarafından imzalanarak TÜRKAK'a bildirilmiştir.



IAF-MLA logosu kullanımı ancak ve ancak Akreditasyon Kuruluşu akreditasyon markası ve TÜV AUSTRIA logosu olacak şekilde 3'lü olarak sadece ilgili akreditasyon kapsamında yayınlanacak olan rapor ve sertifika üzerinde kullanılabilir.

F701-083 IAF MLA Markasının TÜRKAK Tarafından Akredite Edilmiş Belgelendirme Kuruluşlarınca Kullanımına İlişkin Alt Lisans Sözleşmesi TÜV AUSTRIA TURK tarafından imzalanarak TÜRKAK'a bildirilmiştir.



TÜV AUSTRIA TURK, A Tipi Muayene Kuruluşu olarak **AA-782** nolu IAS tarafından akredite olduğunu gösterir markasıdır. İzinsiz çoğaltılması veya herhangi bir şekilde kullanımı TÜV AUSTRIA TURK'ün yasal haklarını kullanması ile sonuçlanabilir. (Logolar temsilidir)

Marka sadece TÜV AUSTRIA TURK logosu ile birlikte, bir bütün olarak kullanılabilir.

Marka sadece TÜV AUSTRIA TURK'ün IAS Akreditasyonu kapsamında gerçekleştirilen muayene raporlarında ve sertifikalarında kullanılabilir.

Logo ve Marka Kullanım Prosedürü – Usage of Logo and Marks Procedure



TÜV AUSTRIA TURK – Genel



TÜV AUSTRIA TURK, Ürün Belgelendirme Kuruluşu olarak **PCA-143** nolu IAS tarafından akredite olduğunu gösterir markasıdır. İzinsiz çoğaltılması veya herhangi bir şekilde kullanımı TÜV AUSTRIA TURK'ün yasal haklarını kullanması ile sonuçlanabilir. (Logolar temsilidir)

Marka sadece TÜV AUSTRIA TURK logosu ile birlikte, bir bütün olarak kullanılabilir.

Marka sadece TÜV AUSTRIA TURK'ün IAS Akreditasyonu kapsamında gerçekleştirilen ürün-hizmet-proses belgelendirme faaliyetlerinde kullanılabilir.

TÜV AUSTRIA TURK
Certified Product



TÜV AUSTRIA TURK Certified
Management System



TÜV AUSTRIA TURK
Certified System



TÜV AUSTRIA İŞTİRAK
(Detaylı bilgi için bkz. Appendix 1
to KRL-030)



TÜV AUSTRIA PARTNER
(Detaylı bilgi için bkz. Appendix 1
to KRL-030)



TÜV AUSTRIA
Kurumsal Logo

